

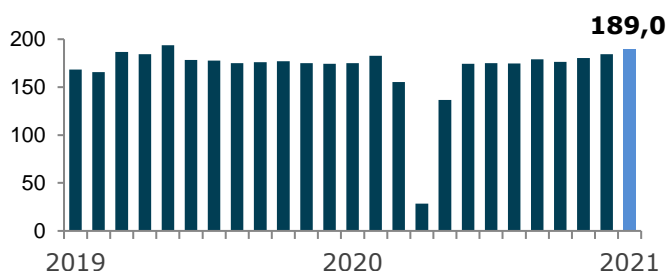
Bulletin mensuel

Janvier 2021



- L'année débute de façon convaincante dans l'industrie de la construction; l'activité s'ouvre à 189,0 millions d'heures, en termes annualisés et désaisonnalisés. En hausse de 3 % par rapport à décembre, cette performance rejoint déjà les sommets atteints durant l'année 2019.
- En termes bruts, ce sont 12,1 millions d'heures a été enregistré, en croissance de 4 % par rapport à l'an dernier. Ce sont plus de 100 000 salariés qui ont déclaré des heures en janvier.

GRAPHIQUE 1. ENSEMBLE DES SECTEURS
Heures travaillées en millions



LES SECTEURS

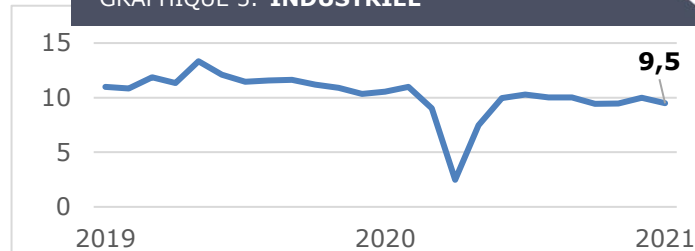
- Le secteur **Génie civil et voirie** enregistre 37,3 millions d'heures en termes annualisés et désaisonnalisés (+6 %), soit son plus fort niveau depuis l'achèvement du pont Samuel-de Champlain au début 2019. La hausse provient du sous-secteur des routes et infrastructures, qui a également augmenté de 6 %. Le sous-secteur des centrales électriques s'accélère et croît de 19 %. Finalement, celui des lignes électriques est en recul de 4 %.
- Le secteur **Industriel** perd de nouveau en intensité, et enregistre 9,5 millions d'heures en termes annualisés et désaisonnalisés (-5 %).
- Le secteur **Institutionnel et commercial** renoue avec ses niveaux de plus de 100,0 millions d'heures travaillées en termes annualisés et désaisonnalisés, en hausse de 1%.
- Le secteur **Résidentiel** confirme une forte accélération, et débute l'année en atteignant pour la première fois un niveau supérieur à 40 millions d'heures en termes désaisonnalisés et annualisés. Il s'agit d'une augmentation de 7 % par rapport au mois précédent.

Heures travaillées en millions Données désaisonnalisées et annualisées

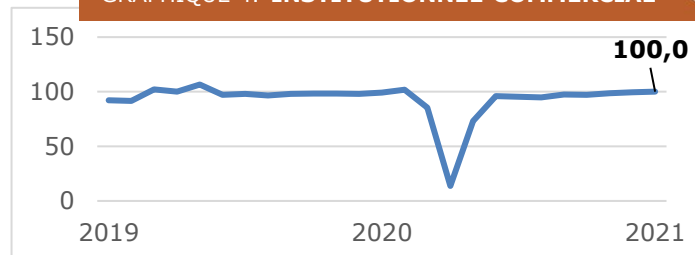
GRAPHIQUE 2. GÉNIE CIVIL ET VOIRIE



GRAPHIQUE 3. INDUSTRIEL



GRAPHIQUE 4. INSTITUTIONNEL-COMMERCIAL



GRAPHIQUE 5. RÉSIDENTIEL

