

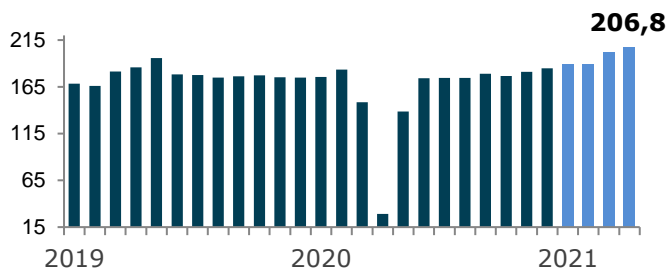
Bulletin mensuel

Avril 2021



- Le niveau d'activité dans l'industrie de la construction atteint un niveau record de 206,8 millions d'heures en termes désaisonnalisés et annualisés, une augmentation de 1 % par rapport au mois de mars. Le secteur industriel connaît un deuxième bond consécutif en ce mois d'avril (+10 %), après plusieurs mois de léthargie.
- En termes bruts, on compte 14,0 millions d'heures enregistrées, en hausse de 641 % par rapport à l'an dernier; les chantiers étaient presque entièrement fermés en avril 2020. Un peu plus de 123 000 salariés ont été actifs sur les chantiers ce mois-ci.

GRAPHIQUE 1. ENSEMBLE DES SECTEURS
Heures travaillées en millions

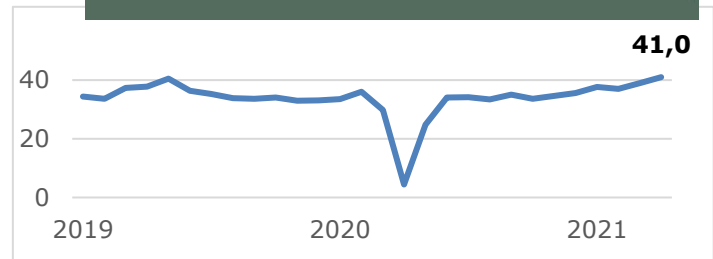


LES SECTEURS

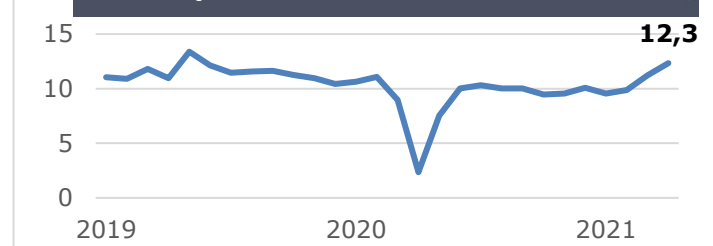
- Le secteur **Génie civil et voirie** continue sur sa lancée et enregistre 41,0 millions d'heures en termes désaisonnalisés et annualisés (+5 %). Le sous-secteur des routes et infrastructures affiche une augmentation de 5 %. De leur côté, les sous-secteurs des centrales et des lignes électriques augmentent respectivement de 19 % et de 4 %.
- Le secteur **Industriel** affiche une impressionnante croissance de 10 % en termes désaisonnalisés et annualisés avec un total de 12,3 millions d'heures travaillées. Les régions du Grand Montréal et du Saguenay-Lac-Saint-Jean sont d'importants contributeurs à cette croissance.
- Le secteur **Institutionnel et commercial** atteint 109,9 millions d'heures travaillées en termes désaisonnalisés et annualisés, ce qui représente une hausse de 1 % par rapport au dernier mois.
- Le secteur **Résidentiel** affiche un recul après la forte performance du mois de mars, avec un total de 43,6 millions d'heures travaillées, une baisse de 5 % en termes désaisonnalisés et annualisés.

Heures travaillées en millions Données désaisonnalisées et annualisées

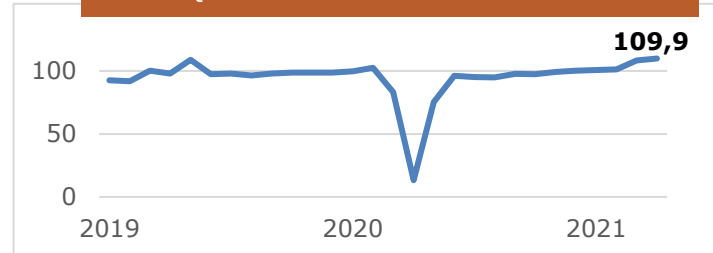
GRAPHIQUE 2. GÉNIE CIVIL ET VOIRIE



GRAPHIQUE 3. INDUSTRIEL



GRAPHIQUE 4. INSTITUTIONNEL-COMMERCIAL



GRAPHIQUE 5. RÉSIDENTIEL

