

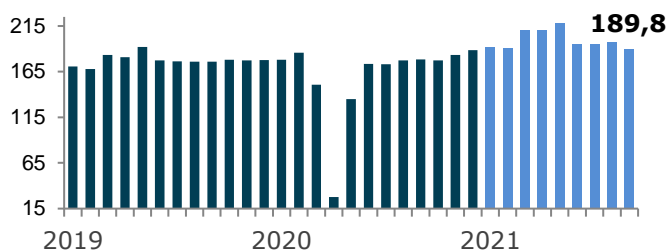
Bulletin mensuel

Septembre 2021



- L'industrie de la construction connaît une légère baisse d'activité en septembre. En termes annualisés et désaisonnalisés, 189,8 millions d'heures ont été travaillées, soit une diminution de 4 % par rapport au mois dernier, un premier résultat sous la barre des 190 millions d'heures pour l'industrie en 2021. Tous les secteurs ont connu une diminution de leur niveau d'activité mais les plus importantes proviennent des secteurs industriel ainsi qu'institutionnel et commercial.
- En termes bruts, on comptabilise 18,4 millions d'heures travaillées, une augmentation d'un peu plus de 5 % par rapport à septembre 2020. On compte plus de 145 000 travailleurs actifs sur les chantiers en septembre.

GRAPHIQUE 1. ENSEMBLE DES SECTEURS
Heures travaillées en millions



LES SECTEURS

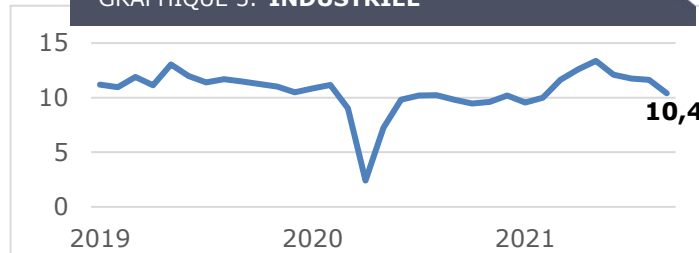
- Le secteur **Génie civil et voirie** affiche 35,9 millions d'heures travaillées en termes annualisés et désaisonnalisés, représentant une baisse de 2 %. Les sous-secteurs des routes et infrastructures, des centrales et des lignes électriques ont respectivement diminué de 2 %, 7 % et 4 %.
- Le secteur **Industriel** atteint son plus bas niveau depuis février dernier avec 10,4 millions d'heures travaillées en termes annualisés et désaisonnalisés. Ce niveau d'activité se traduit par une baisse de 11 % par rapport au mois d'août.
- Le secteur **Institutionnel et commercial** redescend de 4 % en septembre après un mois d'août positif. Le secteur affiche ainsi 103,0 millions heures travaillées en termes annualisés et désaisonnalisés durant septembre.
- Le secteur **Résidentiel** se situe à 40,5 millions d'heures termes annualisés et désaisonnalisés en septembre. Le secteur décroît donc de 2 % par rapport au mois d'août.

Heures travaillées en millions
Données désaisonnalisées et annualisées

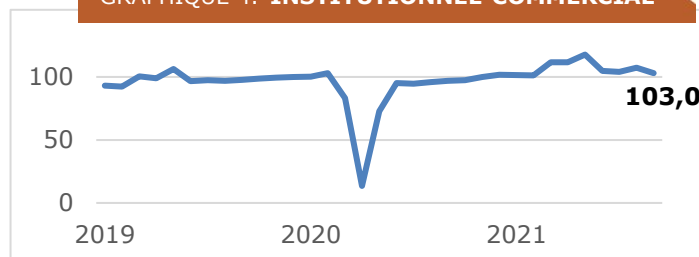
GRAPHIQUE 2. GÉNIE CIVIL ET VOIRIE



GRAPHIQUE 3. INDUSTRIEL



GRAPHIQUE 4. INSTITUTIONNEL-COMMERCIAL



GRAPHIQUE 5. RÉSIDENTIEL

