

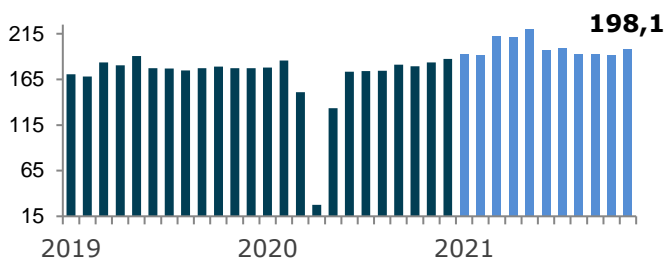
Bulletin mensuel

Novembre 2021



- L'activité remonte au-dessus de la barre des 195 pour le mois de novembre 2021. L'industrie a atteint 198,1 millions d'heures travaillées en termes annualisés et désaisonnalisés, un niveau d'activité similaire à celui de juillet. L'ensemble des secteurs ont vu leur niveau d'heures travaillées augmenter ce mois-ci.
- En termes bruts, 18,0 millions d'heures ont été travaillées en novembre pour l'ensemble des secteurs. En comparaison avec l'année dernière, l'activité a augmenté de 8 %. Également, près de 143 500 travailleurs ont été actifs sur les chantiers.

GRAPHIQUE 1. ENSEMBLE DES SECTEURS
Heures travaillées en millions

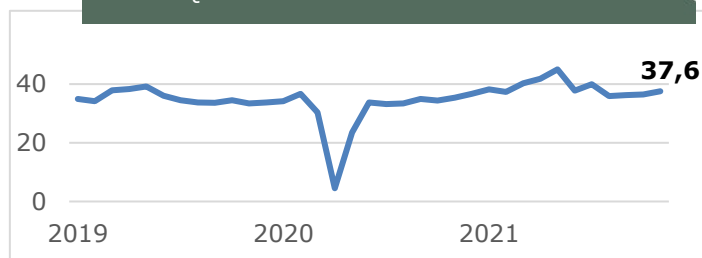


LES SECTEURS

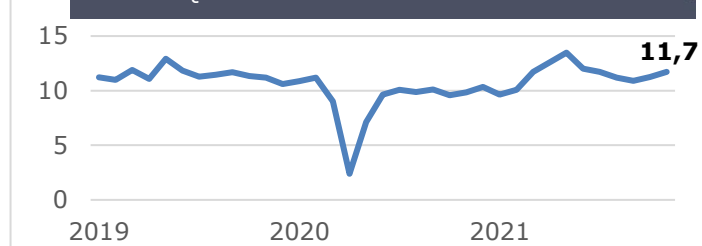
- Le secteur **Génie civil et voirie** a connu une hausse de 3 % par rapport au mois précédent. Le niveau d'activité se situe à 37,6 millions d'heures travaillées annualisées et désaisonnalisées. Le sous-secteur des routes et infrastructures augmente de 2 %, celui des centrales, de 3 %, et le sous-secteur des lignes électriques de 7 %.
- Le secteur **Industriel** revient au niveau observé cet été, avec 11,7 millions d'heures travaillées en termes annualisés et désaisonnalisés. La hausse par rapport au mois d'octobre est d'un peu plus de 4 %.
- Le secteur **Institutionnel et commercial** enregistre son plus haut niveau d'activité depuis le mois de mai. En termes annualisés et désaisonnalisés, 106,3 millions d'heures ont été travaillées.
- Le secteur **Résidentiel** atteint 42,5 millions d'heures travaillées annualisées et désaisonnalisées, ce qui représente une croissance d'environ 5 % par rapport au mois dernier. Le secteur franchit les 42 millions d'heures travaillées pour la première fois depuis le mois de mai.

Heures travaillées en millions
Données désaisonnalisées et annualisées

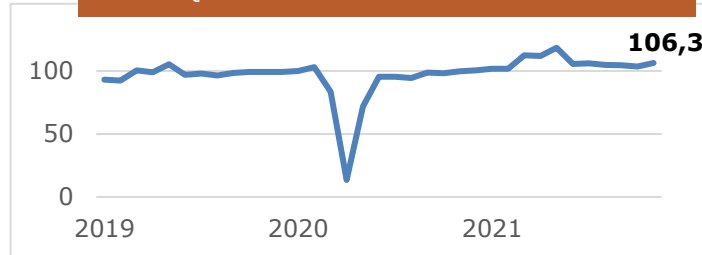
GRAPHIQUE 2. GÉNIE CIVIL ET VOIRIE



GRAPHIQUE 3. INDUSTRIEL



GRAPHIQUE 4. INSTITUTIONNEL-COMMERCIAL



GRAPHIQUE 5. RÉSIDENTIEL

