

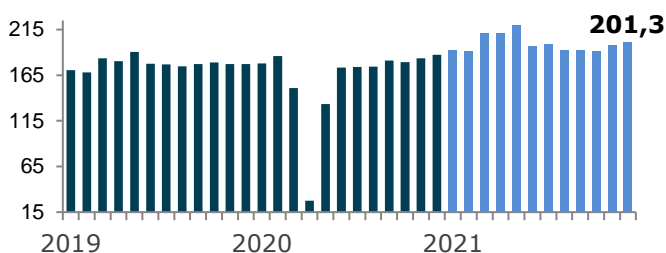
Bulletin mensuel

Décembre 2021



- L'industrie de la construction termine l'année en force en atteignant 201,3 millions d'heures travaillées en termes annualisés et désaisonnalisés. La barre des 200 millions est ainsi franchie pour la première fois depuis le mois de mai. L'ensemble des secteurs ont vu leur niveau d'heures travaillées augmenter ce mois-ci.
- En termes bruts, 12,5 millions d'heures ont été travaillées en décembre pour l'ensemble des secteurs. Cela représente une augmentation d'activité de 8 % par rapport à décembre 2020. On compte également près de 130 500 travailleurs actifs sur les chantiers.

GRAPHIQUE 1. ENSEMBLE DES SECTEURS
Heures travaillées en millions

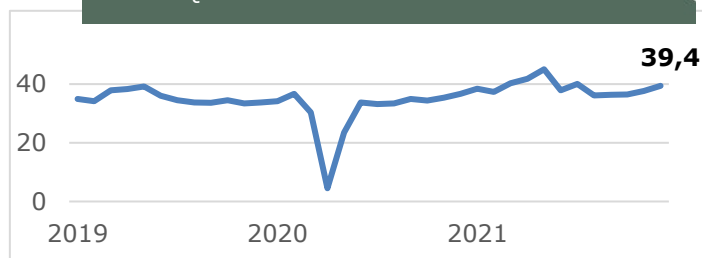


LES SECTEURS

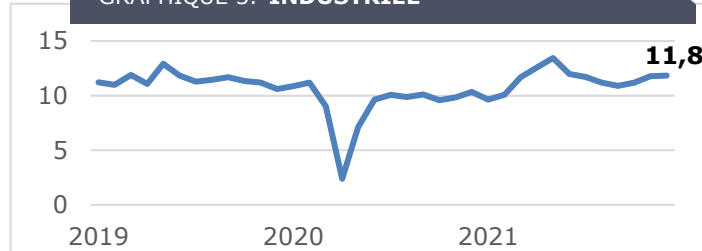
- Le secteur **Génie civil et voirie** a connu une hausse de 5 % par rapport au mois précédent, ce qui représente la plus forte croissance parmi les secteurs. Le niveau d'activité se situe donc à 39,4 millions d'heures travaillées annualisées et désaisonnalisées. Le sous-secteur des routes et infrastructures augmente de 3 %, celui des centrales, de 10 %, et le sous-secteur des lignes électriques de 12 %.
- Le secteur **Industriel** est en faible croissance avec 11,8 millions d'heures travaillées en termes annualisés et désaisonnalisés. Une hausse de moins de 1 % par rapport à novembre.
- Le secteur **Institutionnel et commercial** enregistre une hausse de 1 % sur le mois dernier. En termes annualisés et désaisonnalisés, 107,3 millions d'heures ont été travaillées.
- Le secteur **Résidentiel** clôture quant à lui l'année avec 42,8 millions d'heures travaillées annualisées et désaisonnalisées, ce qui représente également une croissance de 1 % par rapport à novembre.

Heures travaillées en millions
Données désaisonnalisées et annualisées

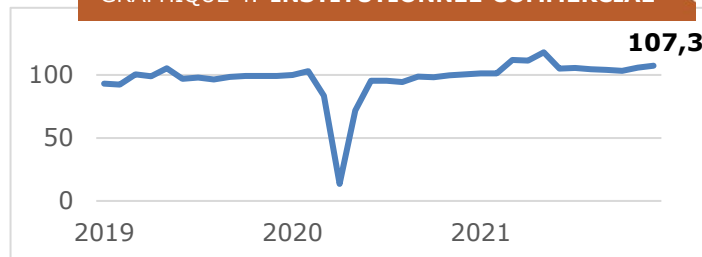
GRAPHIQUE 2. GÉNIE CIVIL ET VOIRIE



GRAPHIQUE 3. INDUSTRIEL



GRAPHIQUE 4. INSTITUTIONNEL-COMMERCIAL



GRAPHIQUE 5. RÉSIDENTIEL

