

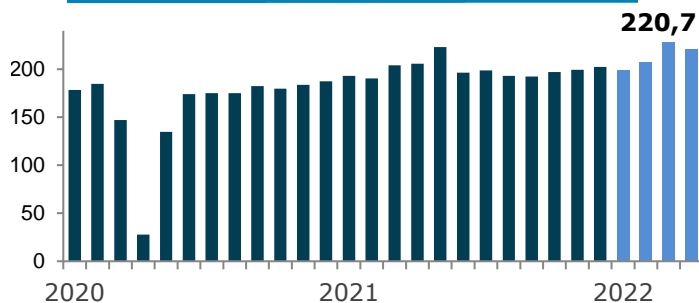
Bulletin mensuel

Avril 2022



- Malgré un ralentissement, l'industrie présente un niveau d'activité très élevé pour le mois d'avril 2022. On enregistre 220,7 millions d'heures travaillées en termes désaisonnalisés et annualisés. On parle ainsi d'une diminution de 3 % par rapport au mois de mars 2022.
- En termes bruts, le niveau d'activité est de 19,2 millions d'heures travaillées. En comparant avec la même période l'an dernier, on parle d'une augmentation de 7 %. On dénombre près de 137 000 salariés actifs sur les chantiers.

GRAPHIQUE 1. ENSEMBLE DES SECTEURS
Heures travaillées en millions



LES SECTEURS

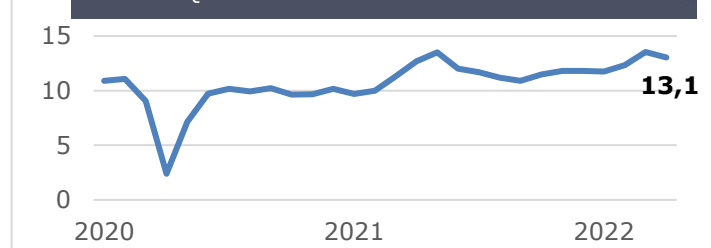
- Le secteur **Génie civil et voirie** enregistre 44,2 millions d'heures en termes désaisonnalisés et annualisés (-3 %). Les sous-secteurs des routes et infrastructures, des centrales et des lignes électriques voient d'ailleurs tous leur niveau d'activité diminuer (-2 %, -1 % et -8 % respectivement).
- Le secteur **Industriel** atteint 13,1 millions d'heures travaillées désaisonnalisées et annualisées en ce mois d'avril. Cela représente une baisse de 4 % par rapport au mois de mars.
- Le secteur **Institutionnel et commercial** enregistre 120,2 millions d'heures en termes désaisonnalisés et annualisés. Le secteur connaît une baisse de 2 % par rapport au mois dernier. Il est ainsi le secteur ayant le moins diminuer.
- Le secteur **Résidentiel** redescend à 43,3 millions d'heures travaillées en termes désaisonnalisés et annualisés ce mois-ci. On parle donc d'une baisse de 8 % par rapport au mois dernier.

Heures travaillées en millions Données désaisonnalisées et annualisées

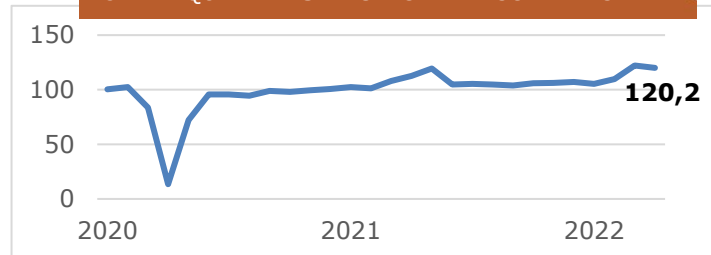
GRAPHIQUE 2. GÉNIE CIVIL ET VOIRIE



GRAPHIQUE 3. INDUSTRIEL



GRAPHIQUE 4. INSTITUTIONNEL-COMMERCIAL



GRAPHIQUE 5. RÉSIDENTIEL

