

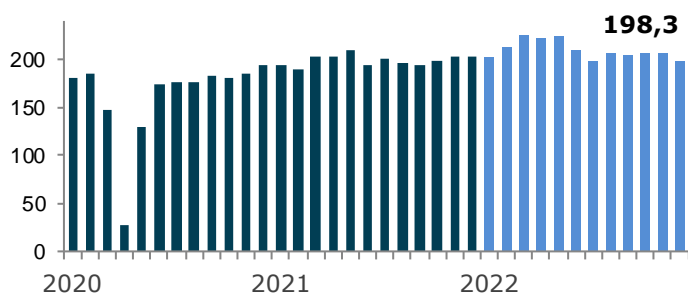
# Bulletin mensuel

## Décembre 2022



- L'activité de l'industrie est en diminution au mois de décembre et atteint un niveau de 198,3 millions d'heures travaillées en termes annualisés et désaisonnalisés. Il s'agit d'une baisse de 4 % par rapport au mois dernier.
- Le rythme a aussi ralenti pour les heures en termes bruts, avec une diminution de 2 % par rapport à la même période l'année passée. Ce qui représente un niveau de 16,2 millions d'heures travaillées. On estime que près de 135 000 salariés ont rapporté des heures en décembre.

GRAPHIQUE 1. ENSEMBLE DES SECTEURS  
Heures travaillées en millions

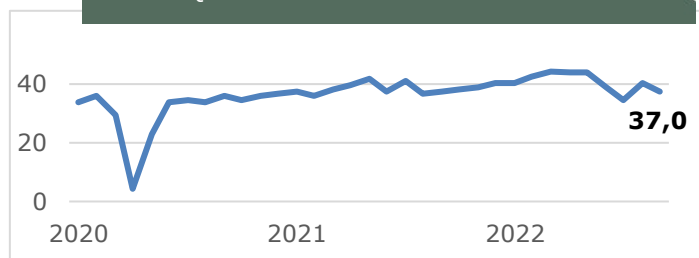


### LES SECTEURS

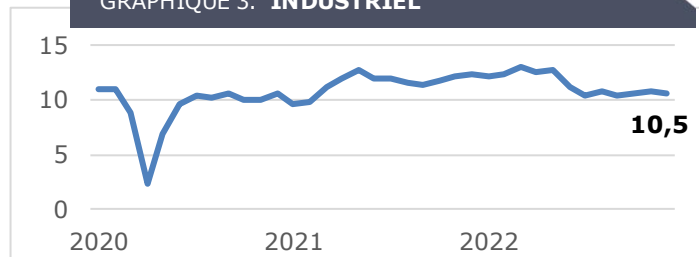
- Le secteur **Génie civil et voirie** est en baisse de 2 % par rapport au mois novembre, avec un niveau de 37,0 millions d'heures en termes annualisés et désaisonnalisés. Le sous-secteur des lignes électriques reste stable, alors que les sous-secteurs des routes et des infrastructures et des centrales sont en diminution (-2 % et -11 %).
- Le secteur **Industriel** enregistre 10,5 millions d'heures travaillées en termes annualisés et désaisonnalisés, un ralentissement de la cadence de 2 % en comparaison avec le mois passé.
- Le niveau d'activité du secteur **Institutionnel et commercial** est plus faible que le mois dernier et on comptabilise 112,2 millions d'heures travaillées annualisées et désaisonnalisées, soit une baisse de 4 %.
- Le secteur **Résidentiel** enregistre la plus forte baisse avec une diminution de 6 %. Le secteur atteint 38,5 millions d'heures travaillées en termes annualisés et désaisonnalisés.

Heures travaillées en millions  
Données désaisonnalisées et annualisées

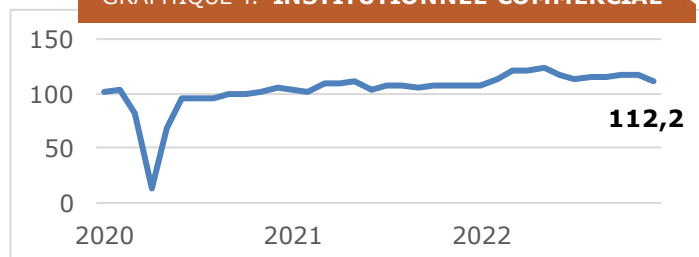
GRAPHIQUE 2. GÉNIE CIVIL ET VOIRIE



GRAPHIQUE 3. INDUSTRIEL



GRAPHIQUE 4. INSTITUTIONNEL-COMMERCIAL



GRAPHIQUE 5. RÉSIDENTIEL

